

# Aide à la saisie d'une activité en PFMP (stage).

L'adresse de cerise est : <https://www.cpro-sti.fr/6200003J/> (elle se trouve sur la page d'accueil de casper2a.free.fr).

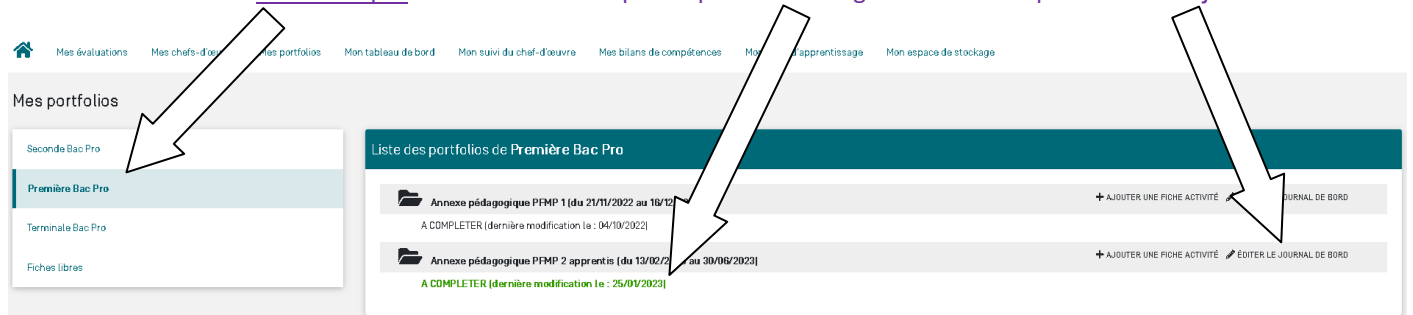
Après avoir saisi votre identifiant et votre mot de passe, vous avez ceci :

## 1 – Renseigner les données de l'entreprise :

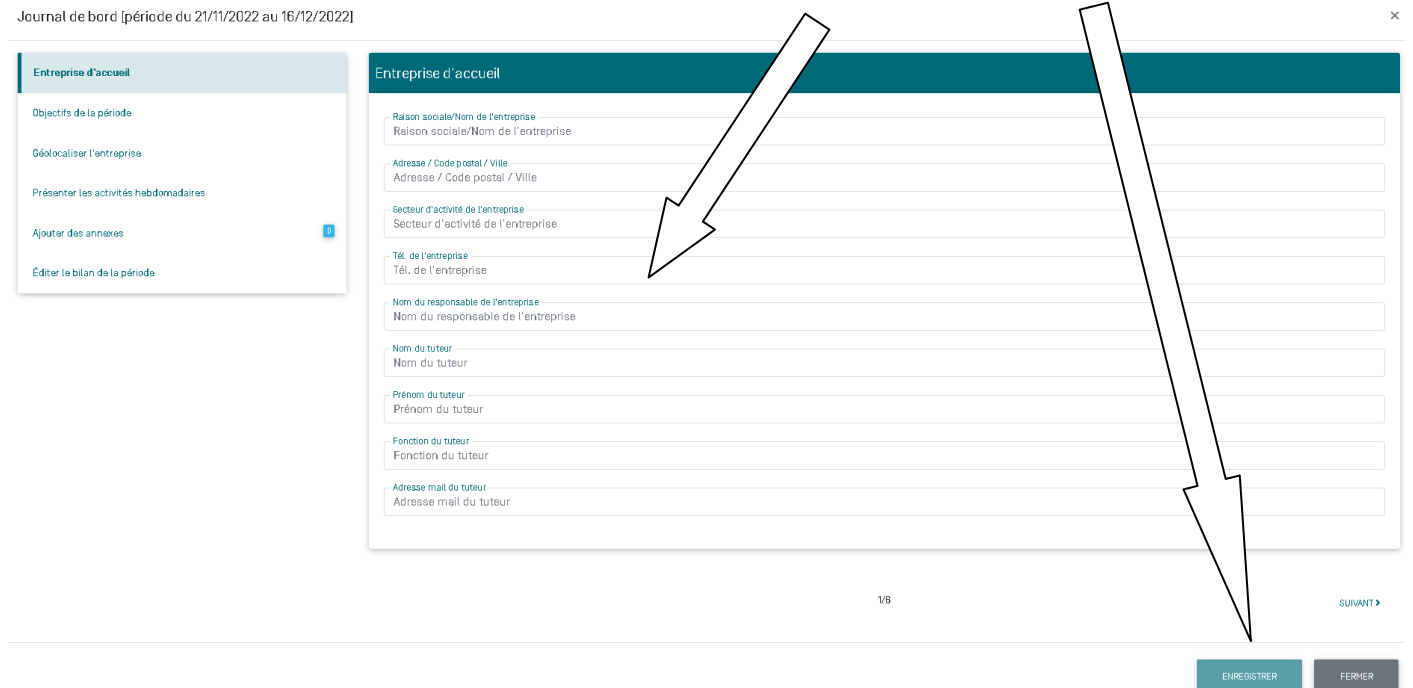


Cliquer sur la zone orange : « Mes activités en entreprise »

Choisir votre classe et surtout pas « Fiches libres » ... puis la période de stage concernée ... puis « Editer le journal de bord »



La fenêtre suivante s'ouvre .... Renseigner le maximum de cadres « obligatoires » puis « enregistrer » « fermer »-



## 2 – Ajouter une fiche d'activité :

Cliquer sur « ajouter une fiche activité »



Mes portfolios

Seconde Bac Pro

**Première Bac Pro**

Terminale Bac Pro

Fiches libres

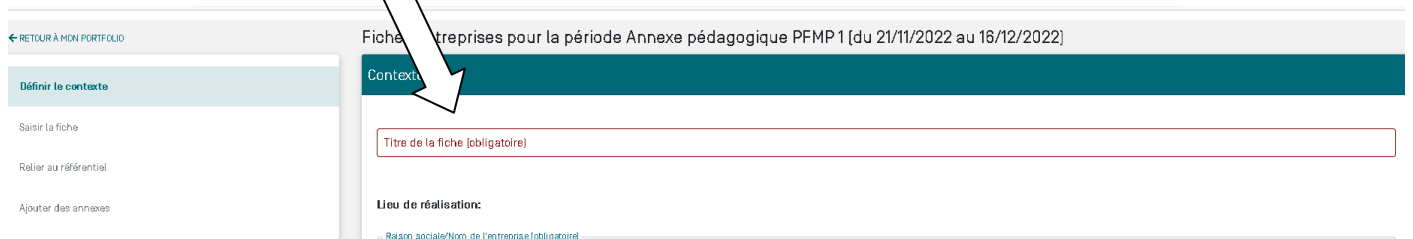
Liste des portfolios de Première Bac Pro

Annexe pédagogique PFMP 1 (du 21/11/2022 au 16/12/2022)  
A COMPLETER (dernière modification le : 04/10/2023) + AJOUTER UNE FICHE ACTIVITÉ ÉDITER LE JOURNAL DE BORD

Annexe pédagogique PFMP 2 apprentis (du 13/02/2023 au 30/06/2023)  
A COMPLETER (dernière modification le : 25/01/2023) + AJOUTER UNE FICHE ACTIVITÉ ÉDITER LE JOURNAL DE BORD

A COMPLETER (dernière modification le : 23/09/2023)

Compléter le « titre de la fiche »



← RETOUR À MON PORTFOLIO

Définir le contexte

Saisir la fiche

Relier au référentiel

Ajouter des annexes

Fiche entreprises pour la période Annexe pédagogique PFMP 1 (du 21/11/2022 au 16/12/2022)


Contexte

Titre de la fiche [obligatoire]

Lieu de réalisation:

Raison sociale/Nom de l'entreprise [obligatoire]

puis, plus bas, les conditions de réalisation, ainsi que le « type d'activité » : il peut y en avoir plusieurs



Conditions de réalisation :  En autonomie  Accompagné

Types d'activité(s)

Activités principales [au moins une]

Activité 2 - réalisation

Activité 3 - mise en service

Activité 4 - maintenance


Activités complémentaires

Activité 1 - préparation des opérations de réalisation, de mise en service, de maintenance

Activité 5 - communication

1/4 SUIVANT >

cliquer sur « Enregistrer »



Adresse mail du tuteur

Adresse mail du tuteur

Conditions de réalisation :  En autonomie  Accompagné

Types d'activité(s)

Activités principales [au moins une] :

Activité 2 - réalisation

Activité 3 - mise en service

Activité 4 - maintenance

Activités complémentaires

Activité 1 - préparation des opérations de réalisation, de mise en service, de maintenance

Activité 5 - communication

1/4 SUIVANT >

ENREGISTRER FERMER

Ensuite sur « Décrire l'activité », vous devez compléter avec suffisamment de précisions chaque partie (afin que l'enseignant puisse, à partir de cette fiche, choisir les critères d'évaluations), avant d' « Enregistrer »

A COMPLETER

Définir le contexte

**Décrire l'activité**

Relier au référentiel

Ajouter des fichiers associés

### Décrire l'activité

**Décrire l'activité réalisée en entreprise**  
Quelle activité ?  
Avec quelle personne ?  
Quelle ressource numérique ?  
Quels équipements ?

**Analyser les risques professionnels**  
Quels risques professionnels identifiés ?  
Quelles mesures de prévention mise en oeuvre ?

**Préciser le bilan de votre activité**  
Quelles réussites ?  
Quelles satisfactions ?  
Atteinte des objectifs ?  
Délais respectés ?  
Evènements imprévus ?  
Quelles difficultés ?  
Quels manques ?

**Préciser ce que vous avez appris**

**Commentaire de l'équipe enseignante**

ENREGISTRER FERMER

A COMPLETER

Définir le contexte

Décrire l'activité

Relier au référentiel

**Ajouter des fichiers associés**

### Ajouter des fichiers associés

NOUVEAU

Dossiers

Dossiers

Partage

Partage

Quota: 678.8 Mo / 10.0 Go

44

PRÉCÉDENT

ENREGISTRER FERMER

La partie « reliaer au référentiel sera complétée par l'enseignant après avoir lu cette fiche, vous pouvez cependant « ajouter des fichiers associés » comme des photos par exemple.

à la fin de votre travail, cliquer sur « Fermer » et vérifier que votre fiche est correctement enregistrée en cliquant sur « Editer cette fiche »

Mes évaluations Mes chefs-d'œuvre Mes portfolios Mon tableau de bord Mon suivi du chef-d'œuvre Mes bilans de compétences Mon livret d'apprentissage Mon espace de stockage

### Mes portfolios

- Seconde Bac Pro
- Première Bac Pro**
- Terminale Bac Pro
- Fiches libres

### Liste des portfolios de Première Bac Pro

Annexe pédagogique PFMP 1 (du 21/11/2022 au 16/12/2022)	+ AJOUTER UNE FICHE ACTIVITÉ	✎ Éditer le journal de bord
A COMPLETER (dernière modification le : 04/10/2022)		
Annexe pédagogique PFMP 2 apprentis (du 13/02/2023 au 30/06/2023)	+ AJOUTER UNE FICHE ACTIVITÉ	✎ Éditer le journal de bord
A COMPLETER (dernière modification le : 25/01/2023)		
A COMPLETER (dernière modification le : 23/09/2023)		
cablage d'une cuisine (dernière modification le : 23/09/2023)		✎ Éditer cette fiche

Éditer cette fiche activité